


Laboratorio

#003

# Pachapunk

zine



## TECHO DE PIEDRAS

# Ventajas

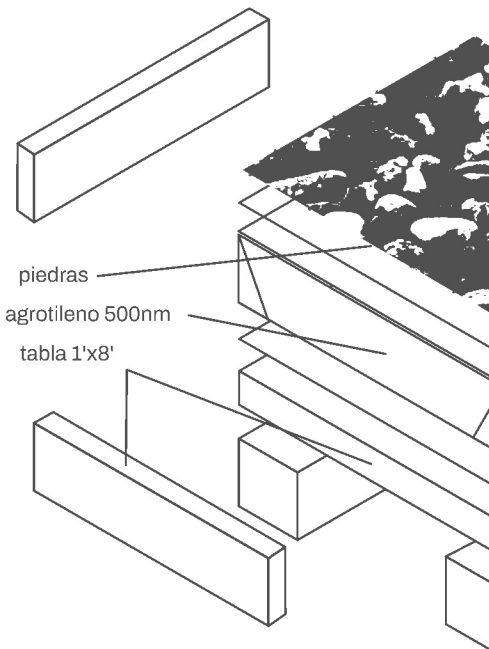
- Económico.
- Fácil de construir.
- No entra una gota.
- Más aislante y estético que la chapa.
- Más simple y económico que el techo verde.
- Excelente drenaje.
- Duradero.
- No requiere mantenimiento.

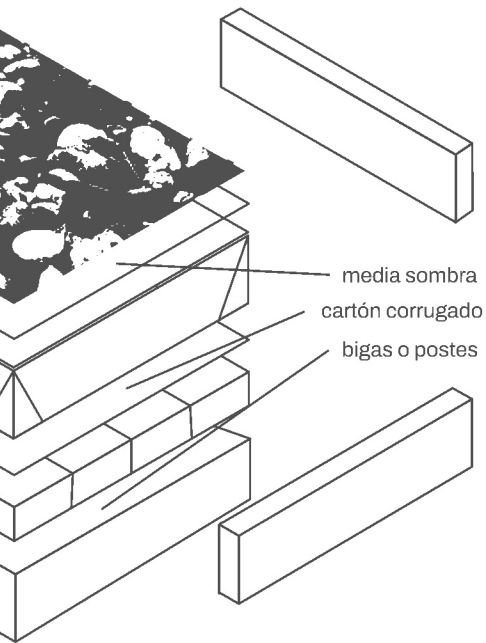
# Materiales

- Postes o vigas.
- Tablas de 1x8.
- Clavos.
- Cartón.
- Agrotileno 500 micrones.
- Media sombra.
- Piedras.

# Herramientas

- Serrucho.
- Martillo.





# Construcción

Realizamos la estructura de postes o vigas y tablas ubicando, por lo menos un poste cada 1m.

La pendiente puede oscilar entre 10 y 20 grados. Cubrimos el total de la superficie con cartón corrugado a modo de aislante.

Sobre el cartón

extendemos el agrotileno. Deben sobrar 25cm en todos los lados que serán plegados a modo de cenefa para evitar filtraciones.

Para mejorar la aislación térmica podemos añadir media sombra antes de ubicar una capa de 5cm de piedras medianas.

Más info sobre este tema:



@maleza@social.anartist.org



licencia de producción de pares